





表 7-1：不合格品改善追蹤表單

不合格品改善追蹤表




編號：10801-2

工程名稱	建置工程		
監造單位	傑興工程顧問有限公司	查驗日期	108.01.14
承攬單位	統 E 營造有限公司	限定完成改善日期	108.01.16
缺失事項：自行車道垃圾未清除。 <input type="checkbox"/> 材料，項目：，依據文件：編號： <input type="checkbox"/> 施工，項目：，依據文件：編號： <input checked="" type="checkbox"/> 其他，項目：工地環境整潔，依據文件：編號：			
說明缺失具體情形： 請於自行車道鋪面灌漿前將垃圾清除乾淨。			
分析缺失發生原因： 未確實巡視工地並維持施工環境整潔。			
		承攬廠商核章	品管人員：陳 工地負責人：  
缺失改善成果確認(由監造單位查證)			
改善查證日期： 改善結果確認： <input checked="" type="checkbox"/> 改善完成 <input type="checkbox"/> 未完成改善(複查日期： 年 月 日) <input type="checkbox"/> 其他：		監造單位核章	 

備註：本單應併同改正前中後照片一併存檔。

工程名稱：101 平反... 建置工程

附件、改善照片表（附改善前、中、後同一角度拍攝之彩色照片，並加說明）

	<p>改善前： 自...車道鋪面 灌漿處垃圾零 散。</p>
	<p>改善中： 將殘留垃圾清 除乾淨。</p>
	<p>改善後： 改善完成。</p>

自主檢核項目：

■改善前、中、後說明欄位已確實具體填寫完成。

■照片以同一角度拍攝，並註明拍攝日期。

核章確認欄位：

承攬廠商(簽章)：

楊...
...



監造單位(簽章)

程...
...
...

